





وسایل مورد نیاز یک دستگاه گوشی آیفون و یا اندروید و به اضافه یک جفت هدفون

 گوشی تلفن هوشمند به همراه ندارید؟ برای اینستال برنامه و استفاده از آن مشکل دارید؟

   اگر چنین است، با مسئولین مربوطه که چنین لباسی بر تن دارند و معمولا در کنار کابین مترجم ایستاده اند، گفتگو کنید.

[تنظیم بکاره گوشی تلفن همراه شخصی تان](#)


 **BeONAIR Corporate Client**


 QR Code	 QR Code
--	--

یا کد مورد نظر را اسکن کنید و یا اپلیکیشن روپرو را در گوگل پلی دانلود کرده و از آن به صورت مجانی استفاده کنید.

WiFi WLAN Verbindung

	 Logos
	 fcglogos
	 WPA + WPA2


بعد از اینستال اپلیکیشن، به سیستم وایرلس (لوگوز) در کلیسا متصل شده و پسورد زیر را وارد کنید:
Wireless: Logos
Password: fcglogos
 Android Nutzer können alternativ den QR-Code scannen und die Settings übernehmen.

 حالت پرواز گوشی تلفن همراه خود را فعال کرده و دوباره وایرلس خود را فعال کنید -






 هدفون خود را متصل کنید -

 اپلیکیشن BeONAIR Corporate Client را باز کنید -

 بر روی شنونده کلیک کنید -

Listen/ Zuhören


 و زبان مورد نظر خود را انتخاب کنید -

کیفیت صدای شما بد میباشد؟  
> را WLAN خاموش کنید > BeOnAir به منوی اصلی گوشی وارد شوید > را ببندید
> و BeOnAir اتصال خود را به وایرلس کنترل کنید > را باز کرده > WLAN روشن کنید
دوباره امتحان کنید



- Akku sparen:



alle iOS +  **älter** als Android 4.2 -> Bildschirm mit **Aus-Knopf** sperren



ab Android Version 4.2 -> Bildschirm im App **Verdunkeln**

بعد از اتمام موعظه



.حالت پروازی گوشی خود را غیر فعال کنید -

موارد مهم برای جلسه بعدی کلیسا



.باطری گوشی خود را شارژ کنید -



.هدفون خود را به همراه بیاورید -

.اپلیکیشن های جالب دیگر



- YouVersion Bible App – انجیل به تمام زبان ها



- YouVersion Bible App برای کودکان